



**EDARREDO**

- BANCO DIDATTICO • EDUCATIONAL BENCH •
- ARBEITSTISCH FÜR UNTERRICHTSZWECKE •
- ETABLI DIDACTIQUE • BANCO DE ENSEÑANZA •

**BK-MAN**

EDARREDO

BK-MAN



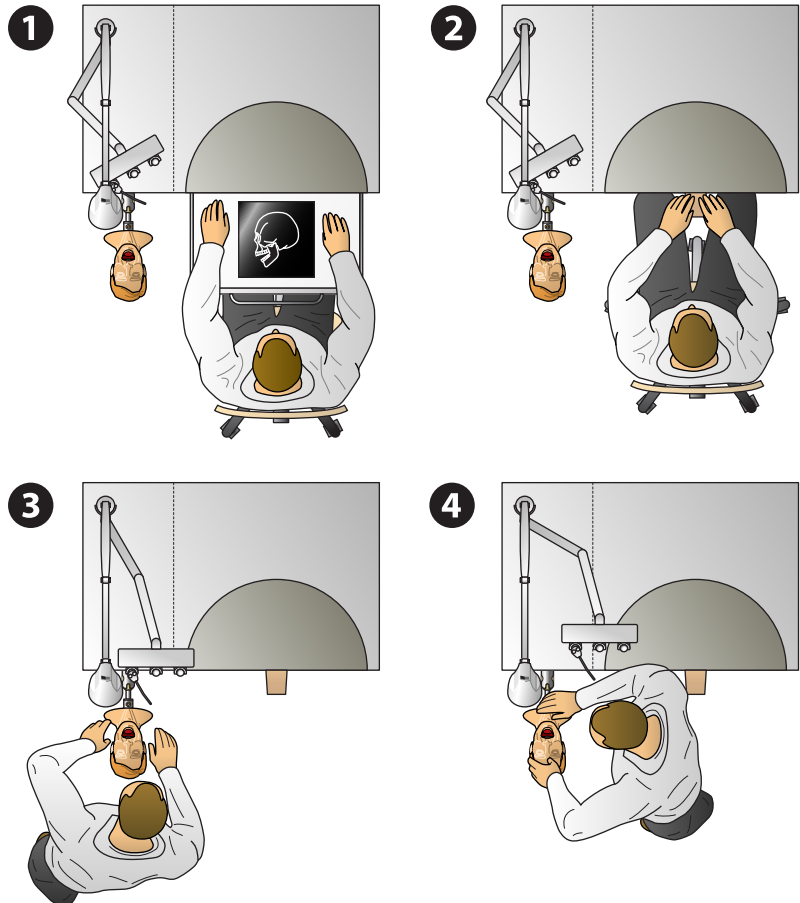
**I** L'unità di simulazione BK-MAN EDARREDO è realizzata in modo da permettere agli studenti di trovarsi in situazioni di lavoro simili a quelli reali, rendendo così impercettibile il passaggio dalla formazione teorica alla pratica. In questo modo BK-MAN agevola la formazione tecnica ed impone una corretta postura nel rispetto dell'ergonomia.

**UK** EDARREDO BK-MAN Simulation unit allows students to find themselves in work situations identical to the reality. BK-MAN does not only contribute to technical training of the students, it also enables them to work correctly from the point of view of ergonomics. In this way BK-MAN facilitates the technical training and imposes a correct posture in the respect of the ergonomics.

**D** Der Arbeitstisch ist so konzipiert, dass die Studenten wirklichkeitsnahe Arbeitsbedingungen vorfinden und ein fließender Übergang von der theoretischen Ausbildung zur Praxis erfolgen kann. BK-MAN ermöglicht die Erweiterung technischer Kenntnisse und fördert durch seinen Aufbau nach ergonomischen Gesichtspunkten von Anfang an die Einnahme einer korrekten Haltung.

**F** L'unité de simulation BK-MAN est réalisé de façon à permettre aux étudiants de se trouver en situations de travail similaires à la réalité, rendant ainsi imperceptible le passage de la formation théorique à la pratique. De cette manière le BK-MAN facilite la formation technique et impose une position correcte en respect avec l'ergonomie.

**E** La unidad de simulación BK-MAN EDARREDO está realizada de modo que permite a los estudiantes encontrarse en situaciones de trabajo similares a las reales, reuniendo así, imperceptiblemente, el paso de la formación teórica con la práctica. De este modo BK-MAN facilita la formación técnica e impone una correcta postura de trabajo respecto de la ergonomía.



**I**  
**1)** Progettazione lavori e analisi radiologiche al negatoscopio.  
**2)** Sviluppo della parte protesica  
**3)** Simulazione di lavoro con paziente.  
 Posizione ore 12.  
**4)** Simulazione di lavoro con paziente.  
 Posizione ore 9.

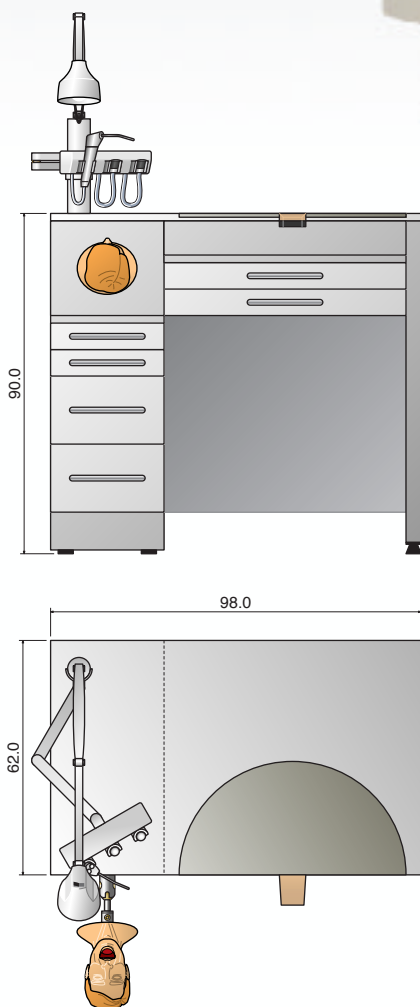
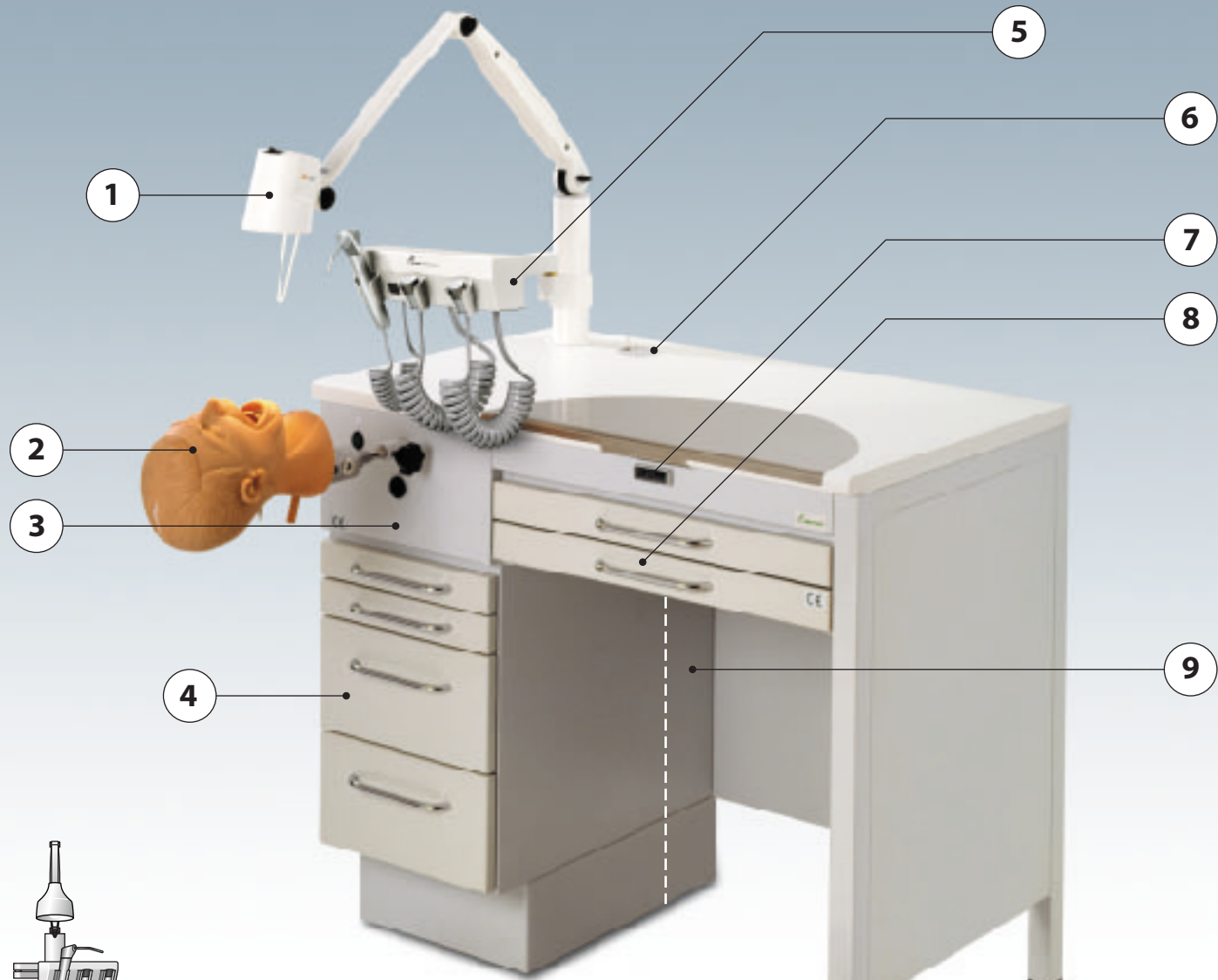
**UK**  
**1)** Work planning and analysis of radiographs with x-ray viewer.  
**2)** Development of prosthetic part.  
**3)** Work simulation with patient.  
 Position 12 o'clock.  
**4)** Work simulation with patient.  
 Position 9 o'clock.

**D**  
**1)** Arbeitsplanung und Analyse von Röntgenbildern am Röntgenfilmbetrachter.  
**2)** Prothesenentwicklung.  
**3)** Simulierung der Arbeit mit Patienten.  
 Position 1.  
**4)** Simulierung der Arbeit mit Patienten.  
 Position 2.

**F**  
**1)** Etude de travaux et analyses radiologiques au negatoscope.  
**2)** Développement de la partie prothétique.  
**3)** Simulation de travail avec patient.  
 Position à 12 heures.  
**4)** Simulation de travail avec patient.  
 Position à 9 heures.

**E**  
**1)** Superficie de trabajo con negatoscopio para análisis de radiografías.  
**2)** Desarrollo de la parte protésica  
**3)** Simulación de trabajo con paciente.  
 Posición a las 12,00 h.  
**4)** Simulación de trabajo con paciente.  
 Posición a las 9,00 h.

# BK-MAN



## I

- 1) Lampada.
- 2) Manichino estraibile e orientabile.
- 3) Pannello di comando.
- 4) Cassetti per strumenti e accessori (2 studenti).
- 5) Tavoletta con 3 strumenti e braccio snodato.
- 6) Accesso servizi e prese di corrente.
- 7) Attacco per caviglia da laboratorio predisposto per aspirazione.
- 8) Cassetto con negatoscopio.
- 9) Vano di collegamento elettrico, aria compressa, acqua e aspirazione. Ispezionabile dal retro.

## UK

- 1) Light.
- 2) Pull-out and adjustable Phantom-Head.
- 3) Control board.
- 4) Cupboards for instruments and accessories (2 students).
- 5) 3-instrument board on jointed arm.
- 6) Admittance services and electrical socket.
- 7) Connection for laboratory bench peg with provision for dust extraction.
- 8) Drawer with integrated x-ray viewer.
- 9) Space for electrical, compressed air, water, suction connections, inspectable from the back side.

## D

- 1) Lampe.
- 2) Herausziehbare und verschiebbare Attrappe.
- 3) Schaltknöpfe.
- 4) Schubladen für Instrumente und Zubehör (2 Studenten).
- 5) Tablett mit 3 Instrumente und aufgeknotetem Arm.
- 6) Zutritt Services und Steckdose.
- 7) Verbindungstelle für Labor-Pheilkloben mit Vorrichtung zur Absauganlagebetätigung.
- 8) Schublade mit Röntgenfilmbetrachter.
- 9) Platz für elektrische Verbindung, Druckluft, Wasser und Absaugung. Dieser Raum kann von der Rückseite inspiziert werden.

## F

- 1) Lampe.
- 2) Tete de Phantome extractible et inclinable.
- 3) Tableau de commande.
- 4) Tiroirs pour instruments et accessoires (2 étudiants).
- 5) Tablette à 3 instruments sur bras articulé.
- 6) Accès services et prise de courant.
- 7) Attache pour cheville de laboratoire, predisposé pour l'aspiration.
- 8) Tiroir avec negatoscope intégré.
- 9) Installations électriques, air comprimé, eau, aspiration, accessibles par l'arrière.

## E

- 1) Lámpara.
- 2) Maniqui Phantomas extraíble y orientable.
- 3) Panel de mandos.
- 4) Cajones para instrumentos y accesorios (2 estudiantes).
- 5) Bandeja con tres instrumentos sobre brazo articulado.
- 6) Acceso servicios y toma de corriente.
- 7) Conexión para clavija de laboratorio, predisposto para aspiración.
- 8) Cajón con negatoscopio integrado.
- 9) Cajetín de instalaciones eléctricas, aire comprimido, agua y aspiración. Apertura posterior.

**EDARREDO**

Edarredo srl - 7, Via S. Giuseppe - 33082 Azzano Decimo (PN) Italy - Tel. +39 0434 632624 - Fax +39 0434 631334  
[www.edarredo.it](http://www.edarredo.it) - e-mail: [edarredo@edarredo.it](mailto:edarredo@edarredo.it)